

PANDUAN UJIAN TENGAH SEMESTER MAHASISWA STH GARUT

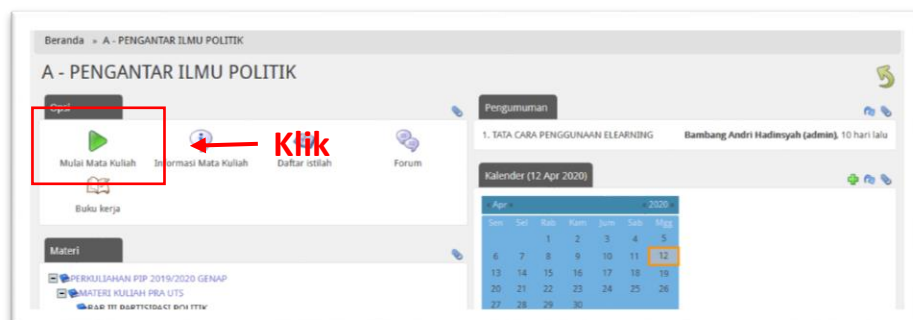
1. Halaman Ujian Daring diakses melalui alamat <https://elearning.sthgarut.ac.id>
2. Pada halaman awal elearning masukan username (Nomor Induk Mahasiswa – NIM) dan Kata Sandi 123456, setelah login ganti segera kata sandi standar dengan kata sandi baru agar lebih privasi.



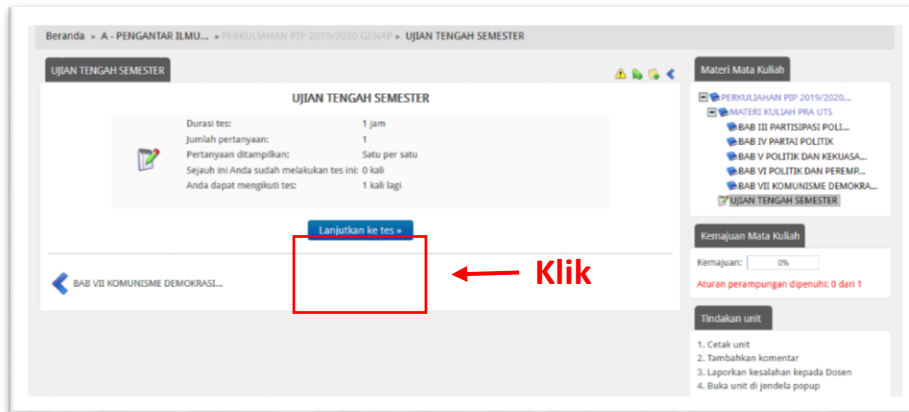
3. Kembali ke halaman **Beranda**, Lihat daftar matakuliah yg diikuti, mata kuliah aktif/dapat diakses dan di ikuti tes, berwarna Hitam lebih tegas & jelas dibanding mata kuliah yang tidak aktif, mata kuliah belum aktif akan berwarna keabuan dan tidak dapat di klik.



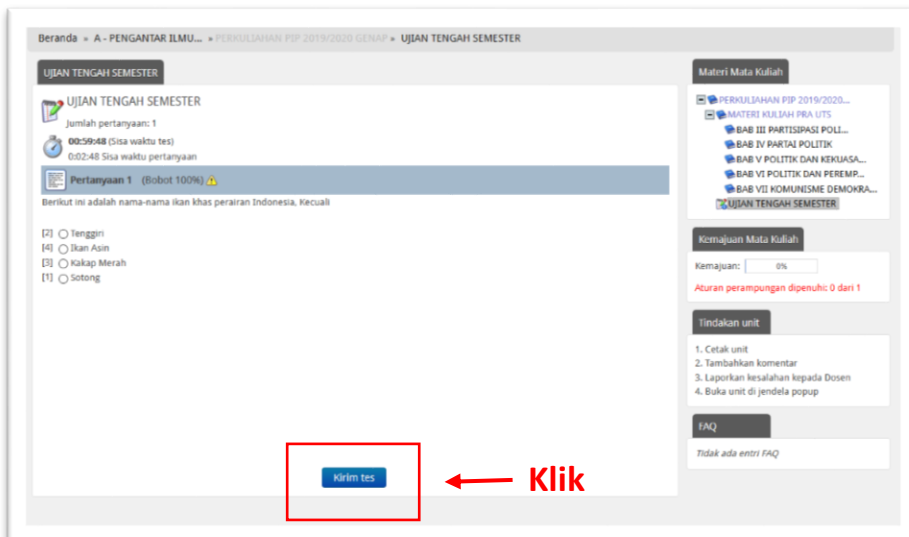
4. Klik pada mata kuliah aktif, selanjutnya halaman akan di arahkan pada panel pembelajaran. Kemudian Klik tombol Play yang akan mengarahkan pada test.



5. Pada tampilan awal tes, anda akan diberikan informasi tentang aturan tes. Bila sudah dipahami klik **Lanjutkan ke tes**.



6. Langkah selanjutnya memulai tes dengan menjawab setiap pertanyaan yang muncul dilayar. Pilih jawaban yg menurut anda paling tepat dengan melakukan klik pada opsi jawaban. Kemudian klik **Kirim Tes**.



7. Diakhir tes anda akan diberikan informasi tentang hasil tes mulai dari kelulusan tes, jawaban yang dipilih, skor tes dan lain-lain.

